

# Türenprofil.ch Wood-Line



**Aussen Echtholz = edle und warme Optik**

**Kern isoliert + thermisch getrennt = höchste Isolationswerte (ab 0.72)**

**Rahmen/Flügel aus Aluminium = keine Verwindung/Verzug**

## WOOD 13



## WOOD 14



Lebendige, naturnahe Altholzstruktur in einer besonders tiefen Prägung.  
Alle Ausführungen enthalten natürliche Holzmerkmale, wie Äste, Risse etc. ,

## Holz - Ausführungen:

### **COUNTRY - Eiche**

Dunkelbraune  
„sonnenverbrannte“ Balkeneiche




### **HARMONY - Eiche**

Helle Balkeneiche mit Verfärbungen,  
lebhaftes Sortierung




### **DARKGREY - Eiche**

Silbereiche (grau durchgefärbt)  
geräucherte, dunkelbraune Eiche




### **ELEGANT - alte Eiche**


hellbraune Eiche (gedämpft)



## WOOD 15



## WOOD 16




Äste, Risse etc. , sind schwarz verleimt und weitgehendst bündig mit der Oberfläche. Die wasserfest verleimten Compactplatten sind Verbundelemente aus Furnier und sind zum ölen / lackieren geeignet.

## Beispiele / Optionen:



WOOD-13 in COUNTRY-Eiche  
Seitenteil mit Design Verglasung  
Rahmen Aussen in RAL 9005 Schwarz  
Fingerprint im Flügel (+Motorschloss)  
BLK Griff+Rosette


Applikationen  
Detail Unterteilung



WOOD-14 in COUNTRY-Eiche  
Satinato Verglasung  
Rahmen Aussen in RAL 9007  
Edelstahl Rosette + Stossgriff  
mit Fingerprint (+Motorschloss)

# Technik / Details / Optionen:

- 1 Schlosstechnik: Standard 3-Fach Verriegelung / Optional: Automatik-Schloss oder Motor-Schloss
- 2 Fingerprint-System: im Türflügel A oder im Stangengriff B (1600mm), Höhe wählbar d. Kunde!
- 3 Standard Innengriff: Edelstahl, «L» Form auf Ovalrosette + Oval-Zylinderrosette (Griff auch möglich für Aussen)
- 4 Standard Stossgriff: Edelstahl, Stange wählbar 600/800/1000/1200/1400/1600/1800mm + Sicherheitsrosette
- 5 BLK Stossgriff : Stange in Länge 1600 mm (Q 30mmx20mm), inkl. Sicherheitsrosette Schwarz
- 6 Digitaler Türspion: Kamera mit Bildschirm (flächenbündig eingelassen, Batteriebetrieben), Höhe wählbar!
- 7 Bänder: A=Standard 2-Tlg. / Optional: B=3-Tlg. oder C=Verdecktliegend (nicht sichtbar)
- 8 Standard Zylinder + 5 Schlüssel: bei jeder Türe inklusive!
- 9 Standard Sicherheitsverglasung: A Klarglas / B Satinato / Optional: C Designglas für Seitenteile (Klar/Satinato)
- 10 A=Standardfarbe i+a (glatt-matt) / B=Trendfarben Aussen (Feinstruktur) / C=Farben nach RAL (Feinstruktur)



## Alu System 75 hochisolierend (U-Wert ab 0.72)

- A I+A Flügel flächenbündig mit Rahmen (75mm)
- B A=VSG-Sicherheitsglas / I=ESG-Sicherheitsglas
- C thermisch getrennt und ausgeschäumter Kern
- D Aluschwelle Rollstuhlgängig und thermisch getrennt

